

## KREIRAJTE GRUPE

Funkcija grupe Vam dozvoljava da uključite ili isključite više uređaja istovremeno. Grupe će se prikazati u listi Vaših ostalih instaliranih uređaja i Vi kontrolirate grupu na isti način kao bilo koji drugi uređaj.

Sa ovim uputstvom možete startovati i posle toga nadamo se da ćete istražiti ostale mogućnosti Smart Home sistema.

## OPPRETT OG HÅNDTERE GRUPPER

Gruppefunksjonen lar deg slå flere enheter på og av samtidig. Gruppen vises i listen over andre installerte enheter, og du kontrollerer en gruppe på samme måte som én enkel enhet.

Denne veiledningen vil la deg komme i gang, og deretter håper vi at du vil fortsette å utforske mulighetene til ditt Smart Home-system.

## SKAPA OCH HANTERA GRUPPER

Gruppfunktionen gör att du kan sätta på och stänga av flera enheter samtidigt. Gruppen visas i listan med dina andra enheter och du kontrollerar en grupp på samma sätt som en enskild enhet.

Den här guiden hjälper dig att komma igång och efter det hoppas vi att du vill fortsätta att utforska möjligheterna i ditt Smart Home-system.

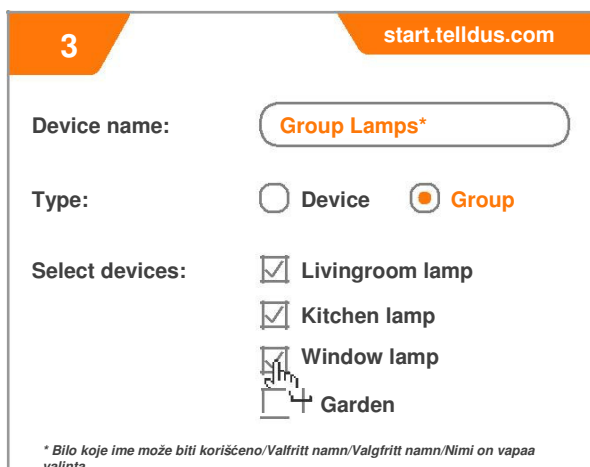
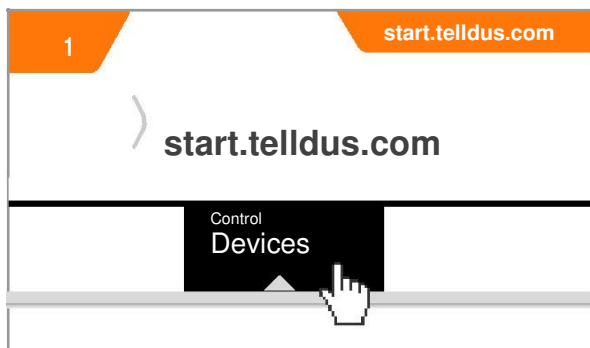
## LUO JA HALLINNOI RYHMIÄ

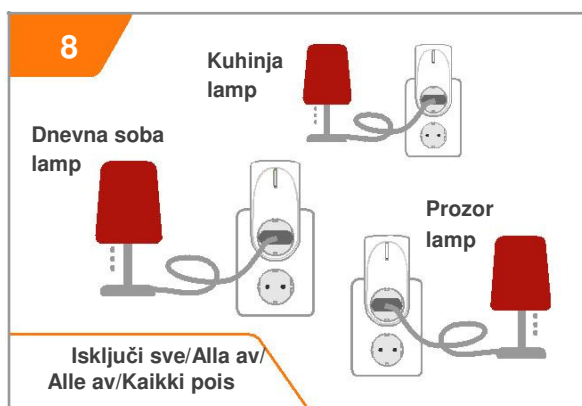
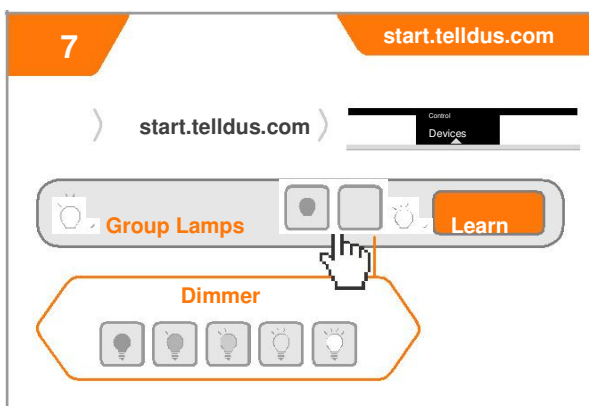
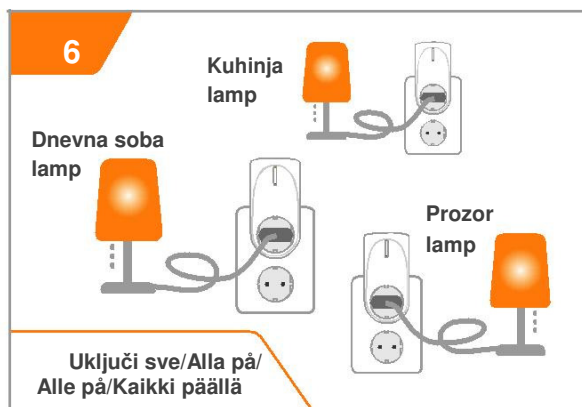
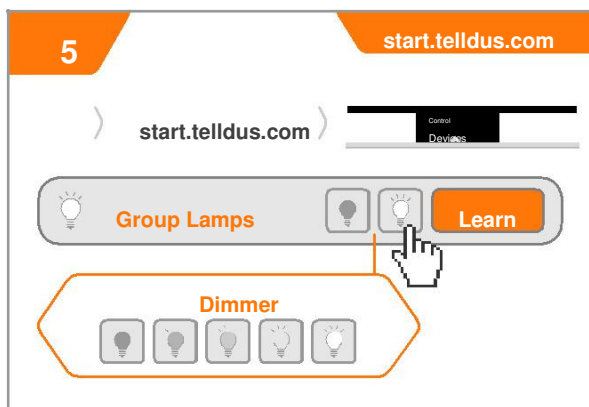
Ryhmätoiminto antaa sinulle mahdollisuuden kytkeä useita laitteita päälle ja pois samanaikaisesti. Ryhmä näkyy muiden asennettujen laitteiden listassa ja hallinnoit ryhmää kuten mitä tahansa yksittäistä laitetta.

Tämän oppaan avulla pääset alkuun ja toivomme, että jatkat Smart Home järjestelmän mahdollisuuksien tutkimista myös itsenäisesti.

Hajde da počnemo!  
Nu börjar vi!

Nå starter vi!  
Mennään alko!





### Napomena! / Obs! / Houm!

- ! Ako pomešate prijemnike sa mogućnošću dimovanja i uključeno/isključeno prijemnike u istoj grupi Vi ćete dobiti simbole dimovanja i funkcije u listi uređaja. Međutim, uključeno/isključeno prijemnik se neće uključiti dok nivo dimovanja ne bude 100% i neće se isključiti dok nivo dimovanja ne bude 0%.

To znači da ako imate jednu lampu spojenu na uključeno/isključeno prijemnik i drugu lampu spojenu na prijemnik sa mogućnošću dimovanja, morate prvo da uključite grupu na 100% i onda da izaberete odgovarajući nivo dimovanja da bi uključili obe lampe. Ako samo izaberete nivo dimovanja, lampa spojena na the uključeno/isključeno prijemnik se neće uključiti.

- ! Om du blandar dimmermottagare och på/av-mottagare i samma grupp så får du dimmer-symbolerna och dimmerfunktionerna i listan över enheter. Däremot kommer på/av-mottagaren inte att sättas på förrän dimmernivån är på 100% och den kommer inte att stängas av förrän dimmernivån är på 0%.

Det här betyder att om du har en lampa som är ansluten till en på/av-mottagare och en annan lampa som är ansluten till en dimmermottagare och vill tända båda lamporna, måste du först tända gruppen till 100% och sedan välja dimmernivå. Om du bara väljer en dimmernivå kommer lampan som är ansluten till på/av-mottagaren inte att tändas.

- ! Hvis du blander dimmermottakere og på/av-mottakere i samme gruppe, vises dimmersymbolene og dimmerfunksjonene i enhetslisten. På/av-mottakeren vil imidlertid ikke slå seg på før dimmernivået stilles inn på 100%, og den vil ikke slå seg av før dimmernivået stilles inn på 0%.

Dette betyr at hvis du har én lampe koblet til en på/av-mottaker og en annen lampe koblet til en dimmermottaker, da må du først slå gruppen på til 100% og deretter velge ønsket dimmernivå for å tenne begge lamper. Hvis du kun velger et dimmernivå, vil lampen som er koblet til på/av-mottakeren ikke tennes.

- ! Jos yhdistät himmennin- ja päällä/pois-vastaanottimet samaan ryhmään, saat himmenninsymbolit ja himmennintoiminnot näkyviin laitelistaan. Päällä/pois-vastaanotin ei kuitenkaan kytkeydy päälle ennen kuin himmenninarvoksi on asetettu 100%, eikä pois päältä ennen kuin himmenninarvoksi on asetettu 0%.

Tämä tarkoittaa, että kytkettyäsi yhden lampun päällä/pois-vastaanottimeen ja toisen himmennin-vastaanottimeen, täytyy ryhmä ensin muuttaa 100%:iin ja sen jälkeen valita haluttu himmennystaso, jotta molemmat lamput syttyisivät. Jos valitset vain himmennystason, päällä/pois-vastaanottimeen kytketty lamppu ei syty.